

# Schede tecniche

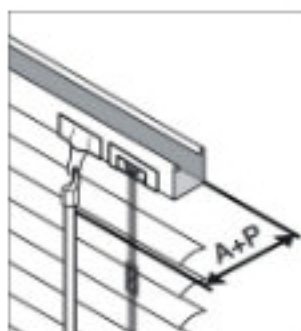
## 15MM




### CALCOLO DELLE MISURE



**ALTEZZA AI**  
Altezza tenda impacchettata



**ASTA E PROFILO (A+P)**  
Fermacorda + orientatore = 3,5 cm



**ALTEZZA AT**  
Altezza tenda discesa

### COMANDI DI SERIE



**NORMALE**  
Cordalato destro e astalato sinistro



**INVERSO**  
Cordalato sinistro e astalato destro

### COMANDI RAGGRUPPATI



**COMANDI A DESTRA**  
(larghezza min. 40 cm)

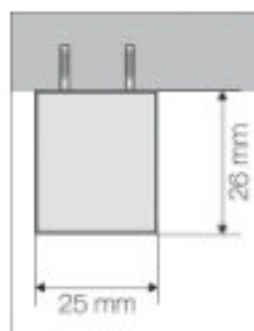


**COMANDI A SINISTRA**  
(larghezza min. 40 cm)

### ATTACCHI DI SERIE: POSSIBILITÀ DI MONTAGGIO A SOFFITTO E/O PARETE.



**VISTA DI LATO**  
attacco a parete



**VISTA DI LATO**  
attacco a soffitto



Di serie
Attacco parete o soffitto
Lato comandi base: corda lato destro e asta lato sinistro
Comandi: corda e asta
Lato comandi a scelta senza maggiorazione; da specificare nell'ordine
Dimensioni consigliate: max 5 mq
Larghezza minima: 26 cm
Larghezza massima: 220 cm
Altezza minima: 26 cm
Altezza massima: 240 cm

Optional e supplementi	
Supplemento colori metallizzati	+10%
Supplemento colori forati	+25%
Supplemento colori printed	+50%
Tende a due colori	+10%
Tende a tre colori*	+15%
Cassonetto unico con due tende alla veneziana separate **	€30,00 / cad.
Comandi decentrati e/o non standard	€10,00 a tenda
Tende con guide in Nylon	€2,00 / cad.

\*Per colori aggiuntivi chiedere preventivo

\*\*Costo per la lavorazione