


Schede tecniche

35MM





CALCOLO DELLE MISURE



ALTEZZA AI


Altezza tenda impacchettata



ALTEZZA AT

Altezza tenda discesa

COMANDI DI SERIE



NORMALE

Corda lato destro e
astalato sinistro



INVERSO

Corda lato sinistro e
astalato destro

COMANDI RAGGRUPPATI

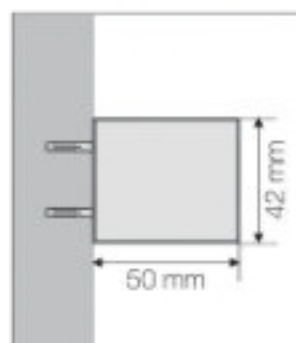


COMANDI A DESTRA
(larghezza min. 40 cm)

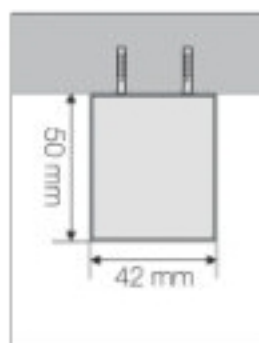


COMANDI A SINISTRA
(larghezza min. 40 cm)

ATTACCHI DI SERIE: POSSIBILITÀ DI MONTAGGIO A SOFFITTO E/O PARETE.



VISTA DI LATO
attacco a parete



VISTA DI LATO
attacco a soffitto



Optional e supplementi			
Lamelle infilate nella scaletta	+10%	Cassonetto unico con due tende alla veneziana separate	€30,00 / cad.
Corda aggiuntiva	+5%	Componenti interni Terylene	non realizzabili
Comandi posti al centro	€ 10,00	Tende alla veneziana con guida aggiuntiva	€ 2,00 / cad
Tende a due colori	+10%	Fermacorda aggiuntivo	€ 20,00
Tende a tre colori*	+15%	Scaletta aggiuntiva	+10%

*Per colori aggiuntivi chiedere preventivo